

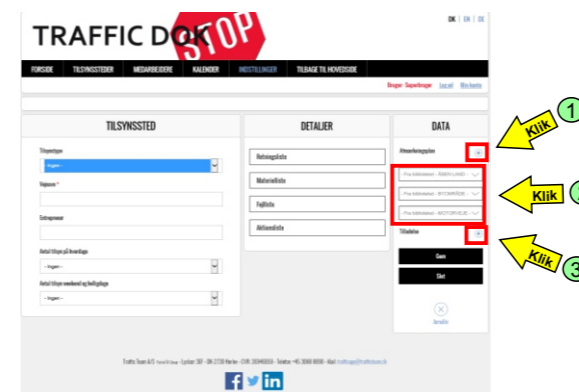
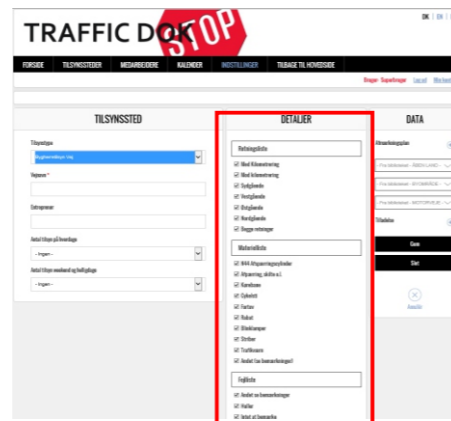
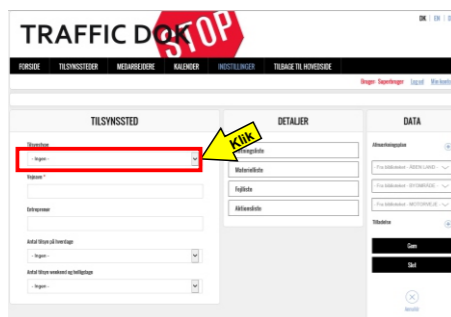


**1** Hent Traffic App på App-Store eller Google Play.

**2** Log ind med dine brugeroplysninger.

**3** Klik på «Tilsynslog»  
Klik på «Indstillinger»

**4** Klik på «Tilføj nyt tilsynssted»



**5** Vælg «Tilsynstype»

**6** Vælg/fravælg detaljer

**7** Her kan du indsætte afmærkningsplaner og kopi af tilladelser. (Frivilligt)

**8** 1: Udfyld feltet «Vejnavn» med navnet på dit tilsynssted.



- 1: Upload din egen afmærkningsplan. (pdf)
- 2: Indsæt afmærkningsplan fra TrafficAPP.
- 3: Upload dine rådighedstilladelser. (pdf)

2: Entreprenør (Frivilligt)

**9** 1: Hverdage - antal tilsyn, og tidspunkt for tilsynene. (Frivilligt)  
2: Weekend og helligdage antal tilsyn, og tidspunkt for tilsynene. (Frivilligt)

**10** Klik på «Gem»

**Traffic Team A/S** part of ÅF-group

Lyskær 3EF  
DK-2730 Herlev  
Tlf.: 3088 8890  
Mail: mail@trafficteam.dk

